

Bundestagswahl 26.09.2021 - Endgültiges Ergebnis

Gemeinde

Berlingerode

Erfassungsstand

1 von 1 Wahlbezirk/en

Wahlberechtigte

991

(ohne Wahlschein: 796 /

mit Wahlschein: 195 / nach § 25(2) BWO: 0)

Wähler

534

(mit Wahlschein: 0)

Wahlbeteiligung

53,9 %

Erststimme

Ungültige Stimmen

6

Gültige Stimmen

528

Nr. Kandidat

Wahlvorschlag

Stimmen

%

Stimmenverteilung

1	Grund, Manfred	CDU	227	43,0	
2	Pohl, Jürgen	AfD	115	21,8	
3	Hupach, Sigrid	DIE LINKE	19	3,6	
4	Bressemer, Anne	SPD	77	14,6	
5	Kurth, Patrick	FDP	51	9,7	
6	Möller, Heike	GRÜNE	11	2,1	
7	Günther, Helmut	FREIE WÄHLER	14	2,7	
8	Staffehl, Katja	Die PARTEI	4	0,8	
10	Braun, Marius	ÖDP	1	0,2	
13	Kleffel, Kurt-Peter	MLPD	-	-	
14	Schneider, Andreas	dieBasis	9	1,7	

Zweitstimme

Ungültige Stimmen

7

Gültige Stimmen












527

Nr. Wahlvorschlag

Stimmen

%











Stimmenverteilung










1	CDU	178	33,8	
2	AfD	114	21,6	
3	DIE LINKE	21	4,0	
4	SPD	85	16,1	
5	FDP	78	14,8	
6	GRÜNE	16	3,0	
7	FREIE WÄHLER	11	2,1	
8	Die PARTEI	4	0,8	
9	NPD	2	0,4	
10	ÖDP	2	0,4	
11	PIRATEN	2	0,4	
12	V-Partei ³	-	-	

13	MLPD	-	-	
14	dieBasis	11	2,1	■
15	MENSCHLICHE WELT-	-	-	
16	Die Humanisten	1	0,2	■
17	Tierschutzpartei	2	0,4	■
18	Team Todenhöfer	-	-	
19	Volt	-	-	

Bundestagswahl 26.09.2021 - Endgültiges Ergebnis

Gemeinde	Brehme
Erfassungsstand	1 von 1 Wahlbezirk/en
Wahlberechtigte	877 (ohne Wahlschein: 735 / mit Wahlschein: 142 / nach § 25(2) BWO: 0)
Wähler	579 (mit Wahlschein: 0)
Wahlbeteiligung	66,0 %

Erststimme				
Ungültige Stimmen			7	
Gültige Stimmen			572	
Nr. Kandidat	Wahlvorschlag	Stimmen	%	Stimmenverteilung
1 Grund, Manfred	CDU	253	44,2	
2 Pohl, Jürgen	AfD	124	21,7	
3 Hupach, Sigrid	DIE LINKE	29	5,1	
4 Bressemer, Anne	SPD	81	14,2	
5 Kurth, Patrick	FDP	35	6,1	
6 Möller, Heike	GRÜNE	12	2,1	
7 Günther, Helmut	FREIE WÄHLER	30	5,2	
8 Staffehl, Katja	Die PARTEI	1	0,2	
10 Braun, Marius	ÖDP	3	0,5	
13 Kleffel, Kurt-Peter	MLPD	-	-	
14 Schneider, Andreas	dieBasis	4	0,7	

Zweitstimme				
Ungültige Stimmen			8	
Gültige Stimmen			571	
Nr.	Wahlvorschlag	Stimmen	%	Stimmenverteilung
1	CDU	217	38,0	
2	AfD	125	21,9	
3	DIE LINKE	18	3,2	
4	SPD	92	16,1	
5	FDP	56	9,8	
6	GRÜNE	23	4,0	
7	FREIE WÄHLER	28	4,9	
8	Die PARTEI	3	0,5	
9	NPD	2	0,4	
10	ÖDP	-	-	
11	PIRATEN	-	-	
12	V-Partei ³	-	-	

13	MLPD	1	0,2	■
14	dieBasis	3	0,5	■
15	MENSCHLICHE WELT-	-	-	
16	Die Humanisten	-	-	
17	Tierschutzpartei	2	0,4	■
18	Team Todenhöfer	-	-	
19	Volt	1	0,2	■

Bundestagswahl 26.09.2021 - Endgültiges Ergebnis











Gemeinde **Ecklingerode**









Erfassungsstand 1 von 1 Wahlbezirk/en

Wahlberechtigte 580 (ohne Wahlschein: 469 /
mit Wahlschein: 111 / nach § 25(2) BWO: 0)

Wähler 343 (mit Wahlschein: 0)

Wahlbeteiligung **59,1 %**










Erststimme					
Ungültige Stimmen			4		
Gültige Stimmen			339		
Nr.	Kandidat	Wahlvorschlag	Stimmen	%	Stimmenverteilung
1	Grund, Manfred	CDU	156	46,0	
2	Pohl, Jürgen	AfD	61	18,0	
3	Hupach, Sigrid	DIE LINKE	8	2,4	
4	Bressemer, Anne	SPD	55	16,2	
5	Kurth, Patrick	FDP	22	6,5	
6	Möller, Heike	GRÜNE	8	2,4	
7	Günther, Helmut	FREIE WÄHLER	18	5,3	
8	Staffehl, Katja	Die PARTEI	3	0,9	
10	Braun, Marius	ÖDP	3	0,9	
13	Kleffel, Kurt-Peter	MLPD	-	-	
14	Schneider, Andreas	dieBasis	5	1,5	











Zweitstimme				
Ungültige Stimmen			2	
Gültige Stimmen			341	
Nr.	Wahlvorschlag	Stimmen	%	Stimmenverteilung
1	CDU	135	39,6	
2	AfD	64	18,8	
3	DIE LINKE	11	3,2	
4	SPD	65	19,1	
5	FDP	32	9,4	
6	GRÜNE	13	3,8	
7	FREIE WÄHLER	13	3,8	
8	Die PARTEI	4	1,2	
9	NPD	-	-	
10	ÖDP	-	-	
11	PIRATEN	-	-	
12	V-Partei ³	-	-	

13	MLPD	-	-	
14	dieBasis	2	0,6	
15	MENSCHLICHE WELT-	-	-	
16	Die Humanisten	-	-	
17	Tierschutzpartei	1	0,3	■
18	Team Todenhöfer	1	0,3	■
19	Volt	-	-	

Bundestagswahl 26.09.2021 - Endgültiges Ergebnis

Gemeinde	Ferna	
Erfassungsstand	1 von 1	Wahlbezirk/en
Wahlberechtigte	455	(ohne Wahlschein: 355 / mit Wahlschein: 100 / nach § 25(2) BWO: 0)
Wähler	272	(mit Wahlschein: 0)
Wahlbeteiligung	59,8 %	











Erststimme					
Ungültige Stimmen			2		
Gültige Stimmen			270		
Nr.	Kandidat	Wahlvorschlag	Stimmen	%	Stimmenverteilung
1	Grund, Manfred	CDU	118	43,7	
2	Pohl, Jürgen	AfD	46	17,0	
3	Hupach, Sigrid	DIE LINKE	20	7,4	
4	Bressemer, Anne	SPD	37	13,7	
5	Kurth, Patrick	FDP	23	8,5	
6	Möller, Heike	GRÜNE	8	3,0	
7	Günther, Helmut	FREIE WÄHLER	8	3,0	
8	Staffehl, Katja	Die PARTEI	3	1,1	
10	Braun, Marius	ÖDP	-	-	
13	Kleffel, Kurt-Peter	MLPD	-	-	
14	Schneider, Andreas	dieBasis	7	2,6	











Zweitstimme					
Ungültige Stimmen			2		
Gültige Stimmen			270		
Nr.	Wahlvorschlag	Stimmen	%	Stimmenverteilung	
1	CDU	106	39,3		
2	AfD	45	16,7		
3	DIE LINKE	15	5,6		
4	SPD	41	15,2		
5	FDP	30	11,1		
6	GRÜNE	11	4,1		
7	FREIE WÄHLER	6	2,2		
8	Die PARTEI	1	0,4		
9	NPD	3	1,1		
10	ÖDP	-	-		
11	PIRATEN	2	0,7		
12	V-Partei ³	-	-		

13	MLPD	-	-	
14	dieBasis	7	2,6	■
15	MENSCHLICHE WELT-	-	-	
16	Die Humanisten	-	-	
17	Tierschutzpartei	3	1,1	■
18	Team Todenhöfer	-	-	
19	Volt	-	-	

Bundestagswahl 26.09.2021 - Endgültiges Ergebnis

Gemeinde	Tastungen
Erfassungsstand	1 von 1 Wahlbezirk/en
Wahlberechtigte	201 (ohne Wahlschein: 159 / mit Wahlschein: 42 / nach § 25(2) BWO: 0)
Wähler	135 (mit Wahlschein: 0)
Wahlbeteiligung	67,2 %

Erststimme					
Ungültige Stimmen		1			
Gültige Stimmen		134			
Nr.	Kandidat	Wahlvorschlag	Stimmen	%	Stimmenverteilung
1	Grund, Manfred	CDU	26	19,4	
2	Pohl, Jürgen	AfD	38	28,4	
3	Hupach, Sigrid	DIE LINKE	10	7,5	
4	Bressemer, Anne	SPD	32	23,9	
5	Kurth, Patrick	FDP	8	6,0	
6	Möller, Heike	GRÜNE	4	3,0	
7	Günther, Helmut	FREIE WÄHLER	6	4,5	
8	Staffehl, Katja	Die PARTEI	1	0,7	
10	Braun, Marius	ÖDP	3	2,2	
13	Kleffel, Kurt-Peter	MLPD	-	-	
14	Schneider, Andreas	dieBasis	6	4,5	

Zweitstimme					
Ungültige Stimmen		1			
Gültige Stimmen		134			
Nr.	Wahlvorschlag	Stimmen	%	Stimmenverteilung	
1	CDU	24	17,9		
2	AfD	42	31,3		
3	DIE LINKE	9	6,7		
4	SPD	28	20,9		
5	FDP	10	7,5		
6	GRÜNE	4	3,0		
7	FREIE WÄHLER	5	3,7		
8	Die PARTEI	2	1,5		
9	NPD	2	1,5		
10	ÖDP	1	0,7		
11	PIRATEN	-	-		
12	V-Partei ³	-	-		

13	MLPD	-	-	
14	dieBasis	5	3,7	■
15	MENSCHLICHE WELT-	-	-	
16	Die Humanisten	-	-	
17	Tierschutzpartei	1	0,7	■
18	Team Todenhöfer	-	-	
19	Volt	1	0,7	■

Bundestagswahl 26.09.2021 - Endgültiges Ergebnis

Gemeinde

Wehnde

Erfassungsstand

1 von 1 Wahlbezirk/en

Wahlberechtigte

298

(ohne Wahlschein: 243 /

mit Wahlschein: 55 / nach § 25(2) BWO: 0)

Wähler

203

(mit Wahlschein: 0)

Wahlbeteiligung

68,1 %











Erststimme

Ungültige Stimmen

1

Gültige Stimmen

202

Nr.	Kandidat	Wahlvorschlag	Stimmen	%	Stimmenverteilung
1	Grund, Manfred	CDU	61	30,2	
2	Pohl, Jürgen	AfD	40	19,8	
3	Hupach, Sigrid	DIE LINKE	17	8,4	
4	Bressemer, Anne	SPD	35	17,3	
5	Kurth, Patrick	FDP	22	10,9	
6	Möller, Heike	GRÜNE	1	0,5	
7	Günther, Helmut	FREIE WÄHLER	14	6,9	
8	Staffehl, Katja	Die PARTEI	3	1,5	
10	Braun, Marius	ÖDP	1	0,5	
13	Kleffel, Kurt-Peter	MLPD	-	-	
14	Schneider, Andreas	dieBasis	8	4,0	










Zweitstimme

Ungültige Stimmen

1

Gültige Stimmen

202











Nr.	Wahlvorschlag	Stimmen	%	Stimmenverteilung
1	CDU	52	25,7	
2	AfD	51	25,2	
3	DIE LINKE	13	6,4	
4	SPD	42	20,8	
5	FDP	25	12,4	
6	GRÜNE	1	0,5	
7	FREIE WÄHLER	5	2,5	
8	Die PARTEI	1	0,5	
9	NPD	-	-	
10	ÖDP	-	-	
11	PIRATEN	2	1,0	
12	V-Partei ³	-	-	













13	MLPD	-	-	
14	dieBasis	5	2,5	■
15	MENSCHLICHE WELT1		0,5	■
16	Die Humanisten	-	-	
17	Tierschutzpartei	3	1,5	■
18	Team Todenhöfer	-	-	
19	Volt	1	0,5	■

Bundestagswahl 26.09.2021 - Endgültiges Ergebnis

Gemeinde Teistungen (alle 3 Ortsteile insgesamt)

Wahlberechtigte	2 023	(ohne Wahlschein: 1 566 / mit Wahlschein: 457 / nach § 25(2) BWO: 0)
Wähler	1 132	(mit Wahlschein: 2)
Wahlbeteiligung	56,0 %	











Erststimme					
Ungültige Stimmen			14		
Gültige Stimmen			1 118		
Nr.	Kandidat	Wahlvorschlag	Stimmen	%	Stimmenverteilung
1	Grund, Manfred	CDU	405	36,2	
2	Pohl, Jürgen	AfD	219	19,6	
3	Hupach, Sigrid	DIE LINKE	90	8,1	
4	Bressemer, Anne	SPD	198	17,7	
5	Kurth, Patrick	FDP	110	9,8	
6	Möller, Heike	GRÜNE	37	3,3	
7	Günther, Helmut	FREIE WÄHLER	31	2,8	
8	Staffehl, Katja	Die PARTEI	13	1,2	
10	Braun, Marius	ÖDP	3	0,3	
13	Kleffel, Kurt-Peter	MLPD	-	-	
14	Schneider, Andreas	dieBasis	12	1,1	













Zweitstimme					
Ungültige Stimmen			9		
Gültige Stimmen			1 123		
Nr.	Wahlvorschlag	Stimmen	%	Stimmenverteilung	
1	CDU	340	30,3		
2	AfD	232	20,7		
3	DIE LINKE	67	6,0		
4	SPD	228	20,3		
5	FDP	144	12,8		
6	GRÜNE	42	3,7		
7	FREIE WÄHLER	21	1,9		
8	Die PARTEI	9	0,8		
9	NPD	7	0,6		
10	ÖDP	3	0,3		
11	PIRATEN	2	0,2		
12	V-Partei ³	1	0,1		

13	MLPD	-	-	
14	dieBasis	10	0,9	■
15	MENSCHLICHE WELT3		0,3	■
16	Die Humanisten	2	0,2	■
17	Tierschutzpartei	8	0,7	■
18	Team Todenhöfer	2	0,2	■
19	Volt	2	0,2	■

Bundestagswahl 26.09.2021 - Endgültiges Ergebnis

Gemeinde	Teistungen	
Wahlbezirk	0001	Teistungen 1 - OT Teistungen
Wahlberechtigte	1 393	(ohne Wahlschein: 1 060 / mit Wahlschein: 333 / nach § 25(2) BWO: 0)
Wähler	710	(mit Wahlschein: 0)
Wahlbeteiligung	51,0 %	

Erststimme					
Ungültige Stimmen				4	
Gültige Stimmen				706	
Nr.	Kandidat	Wahlvorschlag	Stimmen	%	Stimmenverteilung
1	Grund, Manfred	CDU	248	35,1	
2	Pohl, Jürgen	AfD	134	19,0	
3	Hupach, Sigrid	DIE LINKE	64	9,1	
4	Bressemer, Anne	SPD	125	17,7	
5	Kurth, Patrick	FDP	69	9,8	
6	Möller, Heike	GRÜNE	24	3,4	
7	Günther, Helmut	FREIE WÄHLER	18	2,5	
8	Staffehl, Katja	Die PARTEI	11	1,6	
10	Braun, Marius	ÖDP	3	0,4	
13	Kleffel, Kurt-Peter	MLPD	-	-	
14	Schneider, Andreas	dieBasis	10	1,4	

Zweitstimme					
Ungültige Stimmen				1	
Gültige Stimmen				709	
Nr.	Wahlvorschlag	Stimmen	%	Stimmenverteilung	
1	CDU	207	29,2		
2	AfD	143	20,2		
3	DIE LINKE	49	6,9		
4	SPD	143	20,2		
5	FDP	86	12,1		
6	GRÜNE	30	4,2		
7	FREIE WÄHLER	14	2,0		
8	Die PARTEI	9	1,3		
9	NPD	6	0,8		
10	ÖDP	2	0,3		
11	PIRATEN	2	0,3		
12	V-Partei ³	1	0,1		
13	MLPD	-	-		

14	dieBasis	7	1,0	■
15	MENSCHLICHE WELT1		0,1	
16	Die Humanisten	2	0,3	■
17	Tierschutzpartei	5	0,7	■
18	Team Todenhöfer	1	0,1	
19	Volt	1	0,1	

Bundestagswahl 26.09.2021 - Endgültiges Ergebnis

Gemeinde **Teistungen**
Wahlbezirk **0002** **Teistungen 2 - OT Neuendorf**

Wahlberechtigte 422 (ohne Wahlschein: 344 /
 mit Wahlschein: 78 / nach § 25(2) BWO: 0)

Wähler 306 (mit Wahlschein: 0)

Wahlbeteiligung **72,5 %**

Erststimme					
Ungültige Stimmen			7		
Gültige Stimmen			299		
Nr.	Kandidat	Wahlvorschlag	Stimmen	%	Stimmenverteilung
1	Grund, Manfred	CDU	124	41,5	
2	Pohl, Jürgen	AfD	53	17,7	
3	Hupach, Sigrid	DIE LINKE	17	5,7	
4	Bressemer, Anne	SPD	58	19,4	
5	Kurth, Patrick	FDP	31	10,4	
6	Möller, Heike	GRÜNE	6	2,0	
7	Günther, Helmut	FREIE WÄHLER	6	2,0	
8	Staffehl, Katja	Die PARTEI	2	0,7	
10	Braun, Marius	ÖDP	-	-	
13	Kleffel, Kurt-Peter	MLPD	-	-	
14	Schneider, Andreas	dieBasis	2	0,7	

Zweitstimme					
Ungültige Stimmen			5		
Gültige Stimmen			301		
Nr.	Wahlvorschlag	Stimmen	%	Stimmenverteilung	
1	CDU	101	33,6		
2	AfD	57	18,9		
3	DIE LINKE	14	4,7		
4	SPD	67	22,3		
5	FDP	43	14,3		
6	GRÜNE	6	2,0		
7	FREIE WÄHLER	6	2,0		
8	Die PARTEI	-	-		
9	NPD	1	0,3		
10	ÖDP	-	-		
11	PIRATEN	-	-		
12	V-Partei ³	-	-		
13	MLPD	-	-		

14	dieBasis	1	0,3	
15	MENSCHLICHE WELT2		0,7	█
16	Die Humanisten	-	-	
17	Tierschutzpartei	1	0,3	
18	Team Todenhöfer	1	0,3	
19	Volt	1	0,3	

Bundestagswahl 26.09.2021 - Endgültiges Ergebnis

Gemeinde

Teistungen

Wahlbezirk

0003

Teistungen 3 - OT Böseckendorf

Wahlberechtigte

208

(ohne Wahlschein: 162 /
mit Wahlschein: 46 / nach § 25(2) BWO: 0)








Wähler









116

(mit Wahlschein: 2)

Wahlbeteiligung

55,8 %

Erststimme					
Ungültige Stimmen			3		
Gültige Stimmen			113		
Nr.	Kandidat	Wahlvorschlag	Stimmen	%	Stimmenverteilung
1	Grund, Manfred	CDU	33	29,2	
2	Pohl, Jürgen	AfD	32	28,3	
3	Hupach, Sigrid	DIE LINKE	9	8,0	
4	Bressemer, Anne	SPD	15	13,3	
5	Kurth, Patrick	FDP	10	8,8	
6	Möller, Heike	GRÜNE	7	6,2	
7	Günther, Helmut	FREIE WÄHLER	7	6,2	
8	Staffehl, Katja	Die PARTEI	-	-	
10	Braun, Marius	ÖDP	-	-	
13	Kleffel, Kurt-Peter	MLPD	-	-	
14	Schneider, Andreas	dieBasis	-	-	

Zweitstimme					
Ungültige Stimmen			3		
Gültige Stimmen			113		
Nr.	Wahlvorschlag	Stimmen	%	Stimmenverteilung	
1	CDU	32	28,3		
2	AfD	32	28,3		
3	DIE LINKE	4	3,5		
4	SPD	18	15,9		
5	FDP	15	13,3		
6	GRÜNE	6	5,3		
7	FREIE WÄHLER	1	0,9		
8	Die PARTEI	-	-		
9	NPD	-	-		
10	ÖDP	1	0,9		
11	PIRATEN	-	-		
12	V-Partei ³	-	-		
13	MLPD	-	-		












14	dieBasis	2	1,8	■
15	MENSCHLICHE WELT-	-	-	
16	Die Humanisten	-	-	
17	Tierschutzpartei	2	1,8	■
18	Team Todenhöfer	-	-	
19	Volt	-	-	













Bundestagswahl 26.09.2021 - Endgültiges Ergebnis

Landkreis 61 Eichsfeld

Überregionaler Briefwahlbezirk 9005 Briefwahlbezirk VG Lindenberg/Eichsfeld

Wähler 521 (mit Wahlschein: 521)

Erststimme					
Ungültige Stimmen			2		
Gültige Stimmen			519		
Nr.	Kandidat	Wahlvorschlag	Stimmen	%	Stimmenverteilung
1	Grund, Manfred	CDU	230	44,3	
2	Pohl, Jürgen	AfD	77	14,8	
3	Hupach, Sigrid	DIE LINKE	34	6,6	
4	Bressem, Anne	SPD	89	17,1	
5	Kurth, Patrick	FDP	41	7,9	
6	Möller, Heike	GRÜNE	20	3,9	
7	Günther, Helmut	FREIE WÄHLER	10	1,9	
8	Staffehl, Katja	Die PARTEI	5	1,0	
10	Braun, Marius	ÖDP	1	0,2	
13	Kleffel, Kurt-Peter	MLPD	2	0,4	
14	Schneider, Andreas	dieBasis	10	1,9	

Zweitstimme				
Ungültige Stimmen			-	
Gültige Stimmen			521	
Nr.	Wahlvorschlag	Stimmen	%	Stimmenverteilung
1	CDU	198	38,0	
2	AfD	69	13,2	
3	DIE LINKE	35	6,7	
4	SPD	113	21,7	
5	FDP	53	10,2	
6	GRÜNE	19	3,6	
7	FREIE WÄHLER	8	1,5	
8	Die PARTEI	3	0,6	
9	NPD	4	0,8	
10	ÖDP	-	-	
11	PIRATEN	1	0,2	
12	V-Partei ³	-	-	
13	MLPD	2	0,4	
14	dieBasis	7	1,3	
15	MENSCHLICHE WELT ⁴	-	-	
16	Die Humanisten	-	-	












17	Tierschutzpartei	4	0,8	
18	Team Todenhöfer	-	-	
19	Volt	1	0,2	














Bundestagswahl 26.09.2021 - Endgültiges Ergebnis

Landkreis 61 Eichsfeld

Überregionaler Briefwahlbezirk 9041 Briefwahlbezirk VG Lindenberg/Eichsfeld

Wähler 519 (mit Wahlschein: 519)

Erststimme					
Ungültige Stimmen			3		
Gültige Stimmen			516		
Nr.	Kandidat	Wahlvorschlag	Stimmen	%	Stimmenverteilung
1	Grund, Manfred	CDU	213	41,3	
2	Pohl, Jürgen	AfD	71	13,8	
3	Hupach, Sigrid	DIE LINKE	39	7,6	
4	Bressemer, Anne	SPD	100	19,4	
5	Kurth, Patrick	FDP	36	7,0	
6	Möller, Heike	GRÜNE	21	4,1	
7	Günther, Helmut	FREIE WÄHLER	17	3,3	
8	Staffehl, Katja	Die PARTEI	8	1,6	
10	Braun, Marius	ÖDP	2	0,4	
13	Kleffel, Kurt-Peter	MLPD	1	0,2	
14	Schneider, Andreas	dieBasis	8	1,6	

Zweitstimme				
Ungültige Stimmen			-	
Gültige Stimmen			519	
Nr.	Wahlvorschlag	Stimmen	%	Stimmenverteilung
1	CDU	167	32,2	
2	AfD	70	13,5	
3	DIE LINKE	33	6,4	
4	SPD	119	22,9	
5	FDP	63	12,1	
6	GRÜNE	24	4,6	
7	FREIE WÄHLER	16	3,1	
8	Die PARTEI	7	1,3	
9	NPD	-	-	
10	ÖDP	-	-	
11	PIRATEN	2	0,4	
12	V-Partei ³	3	0,6	
13	MLPD	1	0,2	
14	dieBasis	6	1,2	
15	MENSCHLICHE WELT1		0,2	
16	Die Humanisten	-	-	

17	Tierschutzpartei	4	0,8	■
18	Team Todenhöfer	1	0,2	■
19	Volt	2	0,4	■